



# ELÄKETURVAKESKUS

KALEVANKATU 6 - 00100 HELSINKI 10  
Puhelin (vaihte) 642511 Postisiirto 120811-5  
Liikepankit Osuuspankit Säästöpankit tili 5041-6

Yleiskirje n:o 29/72

29.12.1972

Asia: 1.1.1973 voimaantulevien lainmuutosten vaikutus työsuhderekisteriä koskevaan tietoliikenteeseen

Työeläkelakeihin 1.1.1973 voimaantulevien muutosten johdosta muutetaan ja täydennetään työsuhderekisteriin tehtävistä ilmoituksista annettuja ohjeita eräiltä osin.

TEL 2 §:n 2 momentti muuttuu niin, että TEL-työsuhteen katsotaan päättyvän TEL:n mukaisen työkyvyttömyyden alkaessa, vaikka entinen työsuhde jatkuisikin sen jälkeen. Eläkeaikana tai sen jälkeen jatkunut työsuhteen osa muodostaa siis uuden TEL-työsuhteen. Tämän johdosta muutetaan ilmoitusohjeita siten, että vastedes on eläkettä edeltävä työsuhdeaika ja työkyvyttömyyden alkamisen jälkeinen työsuhdeaika ilmoitettava erillisinä TEL-työsuhteina ja eläkeaikana karttuneet vapaakirjatiedot erillisenä eläkejaksona työsuhderekisteriin. Yhdenmukaisuuden vuoksi muutetaan ilmoitusohjeita myös YEL:n ja MYEL:n kohdalla niin, että yrittäjävakuutuksesta on tehtävä päättymisilmoitus työkyvyttömyyden alkaessa ja eläkeaikana karttuneet vapaakirjatiedot on ilmoitettava erillisenä eläkejaksona. Niin sanottua sekajaksojen kirjaamista voidaan käyttää vastedes ainoastaan silloin, kun jaksoon sisältyvä eläke on alkanut ennen vuotta 1973.

Eläkeajalta karttuneitten vapaakirjatietojen ilmoittamisesta annettuja ohjeita on myös tarkennettu niin, että ohjeissa entistä selvemmin määritellään ilmoittamisesta huolehtiva eläkelaitos (kts. liite 2 sivu 19). On huomattava, että eläkettä maksava ja eläkeaikaisista vapaakirjatiedoista ilmoitettava eläkelaitos eivät aina ole sama. Tällaisessa tapauksessa olisi eläkettä maksavan laitoksen ilmoitettava eläkkeen alkamisesta ja päättymisestä sille eläkelaitokselle, jonka on ilmoitettava kyseiseltä eläkeajalta vapaakirjatiedot. Lisäksi on eläkejaksojen ilmoittamisen osalta jonkinverran muutettu ruudun 11 ensimmäisen osaruudun täyttämisohjetta.

TEL:n 6 § muuttuu siten; ettei eläkkeeseen oikeuta vuoden 1972 jälkeinen työkyvyttömyyseläkkeen aikainen työ, jos eläkettä määrättäessä on otettu huomioon myös aika työkyvyttömyyden alkamisesta eläkeiän saavuttamiseen tai sitä vastaava ansio (käytetään jatkossa nimitystä täysitehoinen työkyvyttömyyseläke). MYEL:n 6 § ja YEL:n 5 § puolestaan muuttuvat siten, että täysitehoisen työkyvyttömyyseläkkeen aikainen yrittäjätoiminta ei enää kuulu yrittäjäeläkelakien piiriin. Muutosten johdosta otetaan käyttöön uusi tunnus osoittamaan sitä, että eläkelaitos on ottanut huomioon rinnakkaisen eläkeajan vaikutuksen vapaakirjatiedoissa. Käyttöön otetaan myös uusi alkamissyys, jota käytetään silloin, kun tehdään uutta TEL-työsuhdetta tai yrittäjävakuutusta koskeva ilmoitus sen johdosta, että eläkettä edeltävä työsuhde tai yrittäjätoiminta jatkuu eläkkeen aikana tai sen jälkeen.

#### UUDET ILMOITUSOHJEET

1. *Työsuhde- ja yrittäjäaikojen sekä TEL-, YEL- ja MYEL-eläkeaikojen ilmoittaminen silloin, kun työsuhteessa olevalle tai yrittäjätoimintaa harjoittavalle myönnetään täysitehoinen työkyvyttömyyseläke.*
- 1.1. Työkyvyttömyys rajoittuu vuotta 1973 edeltävään aikaan  
  
Ilmoitukset tehdään siten kuin aikaisemminkin eli työsuhde tai yrittäjävakuutus ilmoitetaan päättyneeksi eläkkeen päättyessä tai jos entinen työsuhde tai yrittäjätoiminta jatkuu vielä silloin, niin vasta työsuhteen tai yrittäjätoiminnan päättyttyä. Vapaakirjatiedot ilmoitetaan tällöin koko työsuhteen tai yrittäjätoiminnan alkamisen ja päättymisen väliseltä ajalta eläke-aika mukaanlukien (sekajakso).
- 1.2. Työkyvyttömyys alkaa ennen vuotta 1973, mutta jatkuu vuonna 1973  
  
Työsuhteesta tai yrittäjävakuutuksesta tehdään päättymisilmoitus eläkkeen päättyessä, jolloin vapaakirjatiedot ilmoitetaan työsuhteen tai yrittäjätoiminnan alkamisen ja eläkkeen päättymisen väliseltä ajalta (sekajakso).

Vaikka entinen työsuhde tai yrittäjätoiminta jatkuisikin välittömästi eläkkeen päätyttyä, ilmoitetaan eläkkeen päättymisen jälkeinen työsuhdeaika uutena TEL-työsuhteena ja yrittäjäaika uutena yrittäjäjaksona, käyttäen ruudussa 61 alkamistunnusta 4 ja alkamispäivänä uuden jakson TEL:n, YEL:n tai MYEL:n mukaista alkamispäivää eli yleensä eläkkeen päättymistä seuraavan kuukauden ensimmäistä päivää.

1.3. Työkyvyttömyys rajoittuu vuoden 1972 jälkeiseen aikaan

Työsuhteesta tai yrittäjävakuutuksesta tehdään päättymisilmoitus työkyvyttömyyden alkaessa.

Vaikka entinen työsuhde tai yrittäjätoiminta jatkuisikin työkyvyttömyyden alkamisen jälkeen, ilmoitetaan sen jälkeinen työsuhdeaika uutena TEL-työsuhteena ja yrittäjävakuutus uutena yrittäjäjaksona, käyttäen ruudussa 61 alkamistunnusta 4 ja alkamispäivänä uuden jakson TEL:n, YEL:n tai MYEL:n mukaista alkamispäivää. Jos TEL:n mukainen alkamispäivä on aikaisempi kuin eläkkeen päättymistä seuraavan kuukauden ensimmäinen päivä, voidaan alkamispäiväksi merkitä myös viimeksimainittu päivämäärä. Jos kyseinen entinen työsuhde on jatkunut pelkästään eläkejakson aikana, voidaan ilmoitus uudesta TEL-työsuhteesta jättää tekemättä.

Eläkkeen päätyttyä ilmoitetaan eläkeajalta karttuneet vapaakirjatiedot aina erillisenä eläkejaksona työsuhderekisteriin.

2. *LEL:n perusteella eläkeajalta karttuneiden vapaakirjatietojen ilmoittaminen*

Ilmoituksen tekee eläkettä maksava eläkelaitos muuten aikaisempien ohjeiden mukaisesti paitsi, että ruudun 11 ensimmäiseen osaruutuun merkitään pelkästään ilmoittavan eläkelaitoksen tunnusnumero, jos ilmoituksen tekee TEL-, YEL- tai MYEL-laitos. Työeläkekassat sen sijaan merkitsevät ruutuun edelleenkin kassatunnuksen lisäksi eläkediarion numeron.

3. TEL-päätymisilmoituksen tekeminen silloin, kun eläkelaitos on ottanut huomioon vuoden 1972 jälkeisen rinnakkaisen täysitehoisen työkyvyttömyyseläkeajan vaikutuksen vapaakirjatiedoissa.

Ilmoitus tehdään tällöin muutoin aikaisempien ohjeiden mukaisesti, paitsi että ruutuun 65 on merkittävä tunnus 60.

Huomattakoon, että osaeläkkeenä tai täytenä eläkkeenä myönnetyt täysitehoiset työkyvyttömyyseläkkeet eivät eroa toisistaan työsuhdekisteriin tehtävien ilmoitusten suhteen.


Mitä edellä on mainittu täysitehoisesta työkyvyttömyyseläkkeestä, on soveltuvin osin voimassa myös täysitehoisen työttömyyseläkkeen kohdalla.

#### UUSIEN OHJEITTEN VOIMAANTULO

Nämä ilmoitusohjeet tulevat voimaan 1.1.1973.

On huomattava, että työsuhteesta ei kartu eläkettä vuoden 1972 jälkeisen täysitehoisen työkyvyttömyyseläkkeen aikana. Näin ollen, jos työsuhteen ja työkyvyttömyyseläkkeen rinnakkaisuus on alkanut vuonna 1972 tai sitä ennen ja jatkuu vuoden 1972 jälkeen karttuu työsuhteesta eläkettä vuoden 1972 loppuun asti.

#### ELÄKETURVAKESKUS

  
Jouko Sirkesalo

  
Alpo Mustonen

#### Liitteet


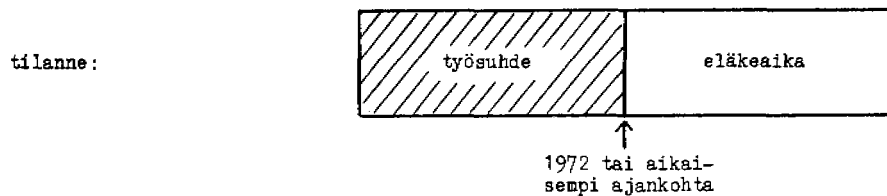
Liite 1: Eräitä esimerkkejä uusien ohjeitten soveltamisesta

Liite 2: Uudet sivut monisteeseen: Työsuhdekortin täyttämishjeet  
1.6.1972 alkaen


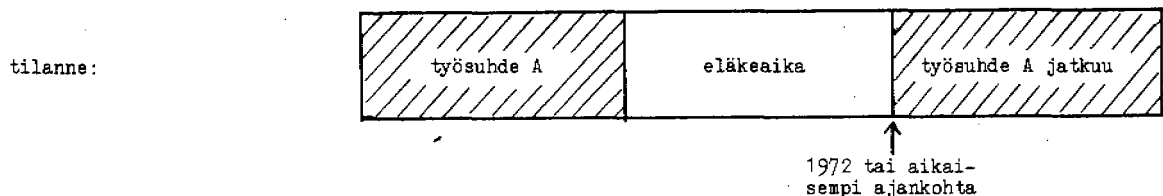
ESIMERKKEJÄ UUSIEN OHJEITTEN SOVELTAMISESTA

Seuraavassa eläkeaika tarkoittaa TEL 6 §:n 3 momentin mukaista eläkeaikaa eli täysitehoisen osaeläkkeen tai täyden työkyvyttömyyseläkkeen aikaa.

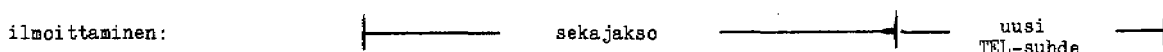
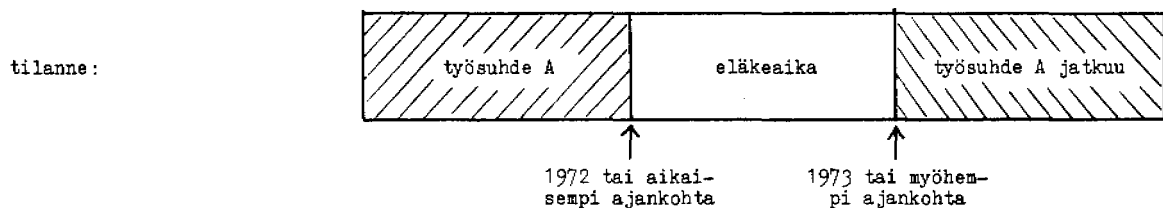
T A P A U S 1: työsuhde päättyy eläkkeelle siirtymisen johdosta ennen vuotta 1973



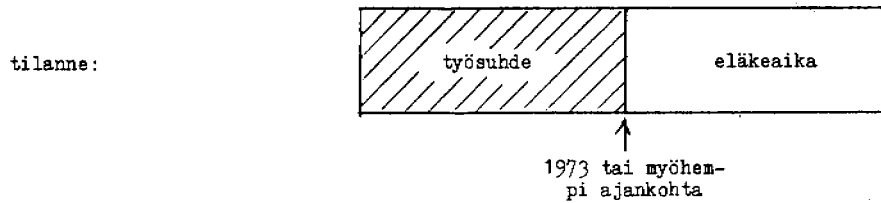
T A P A U S 2: eläke päättyy ennen vuotta 1973 ja eläkettä edeltänyt työsuhde jatkuu välittömästi sen jälkeen



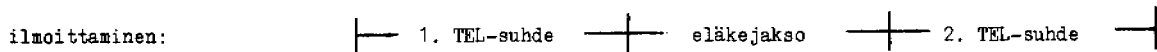
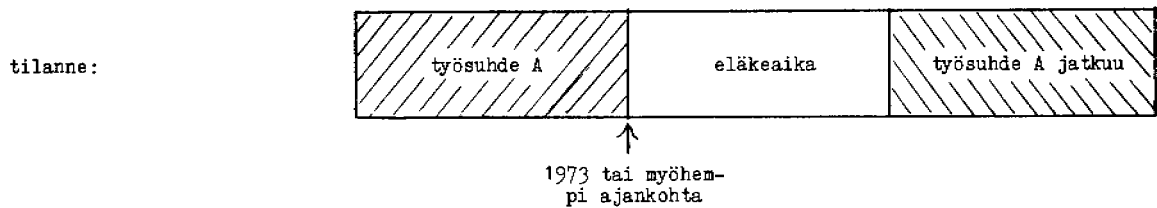
T A P A U S 3: eläke on alkanut ennen vuotta 1973 ja päätynyt vuonna 1973 tai sen jälkeen ja eläkettä edeltänyt työsuhde jatkuu välittömästi sen jälkeen



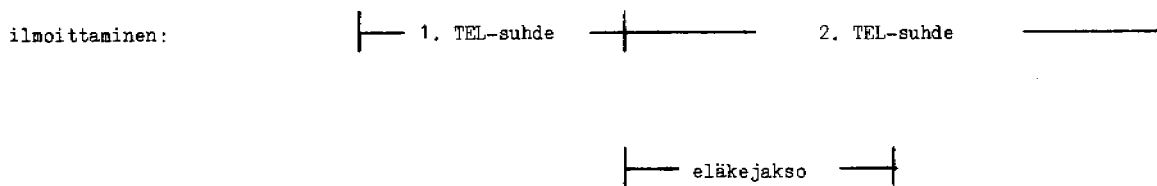
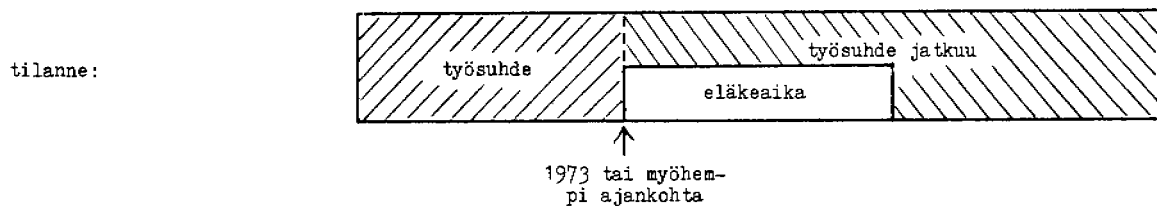
T A P A U S 4: työsuhde päättyy eläkkeelle siirtymisen johdosta vuonna 1973 tai myöhemmin



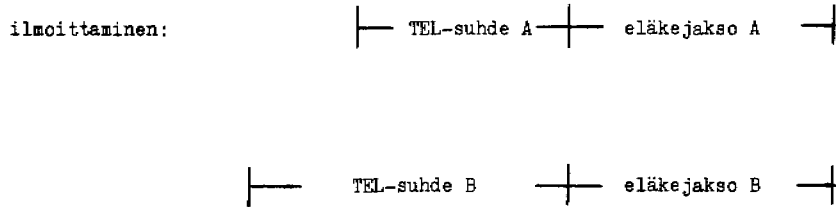
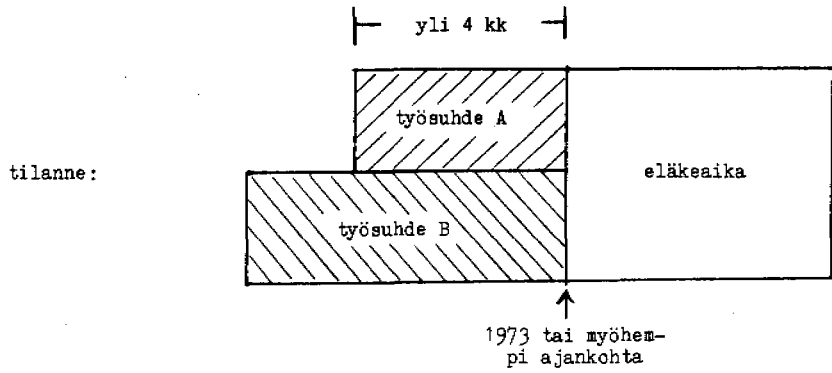
T A P A U S 5: eläke on alkanut vuonna 1973 tai myöhemmin ja eläkettä edeltänyt työsuhde jatkuu välittömästi sen jälkeen



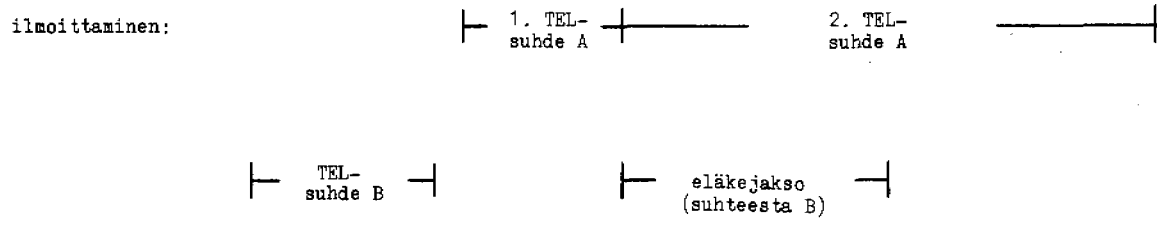
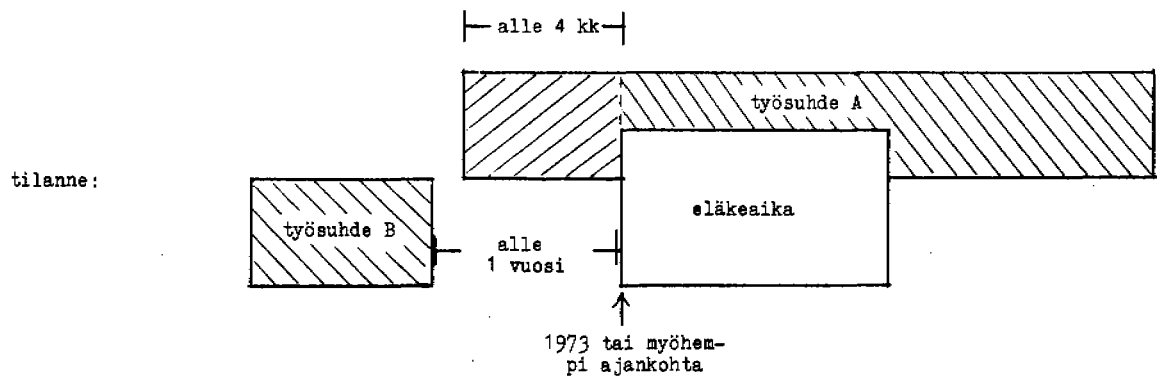
T A P A U S 6: eläke on alkanut vuonna 1973 tai sen jälkeen ja eläkettä edeltänyt työsuhde jatkuu keskeytyksettä



T A P A U S 7: eläke alkaa vuonna 1973 tai sen jälkeen ja eläketapahtuman ja eläkeiän välinen aika otetaan huomioon kahden rinnakkaisen työsuhteen perusteella



T A P A U S 8: eläke on alkanut vuonna 1973 tai sen jälkeen ja eläketapahtuman ja eläkeiän välinen aika otetaan huomioon muun kuin viimeisen työsuhteen perusteella



UUDET SIVUT MONISTEESEEN:

TYÖSUHDEKORTIN TÄYTTÄMISOHJEET

1.6.1972 ALKAEN

(Alkuperäiset sivut 2, 5, 7, 8, 10, 11, 12, 19, 20, 22, 27 ja 30 mitätöidään ja korvataan oheisilla sivuilla 2, 2a, 5, 5a, 7, 8, 8a, 10, 11, 12, 19, 19a, 20, 22, 27 ja 30). Muuttuneet kohdat on merkitty sivun vasemmassa reunassa olevalla pystyviivalla.



Päiväys ja eläkelaitoksen nimi tai leima merkitään niille varattuihin ruutuihin kaikissa ETK:lle lähetettävissä ilmoituksissa.

1. T E L - t y ö s u h t e e n , Y E L - j a k s o n t a i  
n i i d e n o s a j a k s o n a l k a m i s i l m o i t u s

TEL:n piiriin kuuluvan työsuhteen alkaminen voidaan ilmoittaa ETK:lle joko työntekijäluetteloä käyttäen ETK:n yleiskirjeen n:o 1/62 mukaisesti tai työsuhdekortilla. Työsuhde voidaan ilmoittaa ETK:lle välittömästi sen alkamisen jälkeen. Mikäli työntekijälle ei ennen ole annettu työeläkekorttia, annetaan se hänelle alkamisilmoituksen perusteella.

Työsuhteen alkamisilmoitus on tehtävä jokaisesta TEL:n mukaisesta työsuhteesta. Niinpä alkamisilmoitus on tehtävä yleensä myös silloin, kun entinen työnteko jatkuu TEL 4 §:n 3 momentin mukaisen työkyvyttömyyden alkamisen jälkeen, sillä muodostaahan kyseinen työsuhdeaika uuden TEL-suhteen. Alkamisilmoitusta ei kuitenkaan tällöin välttämättä tarvitse tehdä välittömästi työnteon jatkumisen jälkeen, vaan ilmoitus voidaan tehdä myös vasta eläkkeen päättyessä.

Jos kuitenkin TEL 6 §:n 3 momentin mukainen eläke on päätynyt ennen vuotta 1973 ja entinen työsuhde alkaa eläkkeen päättyessä uudelleen, ei uudelleen alkaneesta työnteosta tehdä alkamisilmoitusta, vaan työsuhteen aikanaan päättyessä suhde kirjataan ns. sekajaksona, jossa vapaakirjatiedot on laskettu eläkkeen perusteena olleen työsuhteen alkamisen ja eläkeajan jälkeen jatkuneen työnteon päättymisen väliseltä ajalta eläkeajaksi mukaanlukien.

YEL:n piiriin kuuluvan yrittäjäjakson alkaminen ilmoitetaan ETK:lle työsuhdekortilla. Jakso voidaan ilmoittaa ETK:lle välittömästi sen alkamisen jälkeen.

Yrittäjäjakson alkamisilmoitus on tehtävä jokaisesta YEL:n mukaisesta uudesta yrittäjätoiminnasta. Niinpä, jos yrittäjä jatkaa työntekoa ennen vuotta 1973 alkaneen TEL 6 § 3 momenttia soveltaen myönnetyn YEL:n mukaisen eläkkeen päätyttyä tai vuonna 1973 tai sen jälkeen alkaneen YEL 5 §:n 3 momentissa tarkoitettua työkyvyttömyyseläkkeen päätyttyä, katsotaan yrittäjän aloittavan uuden YEL-toiminnan, josta siis on tehtävä alkamisilmoitus.

Jos kuitenkin TEL 6 §:n 3 momenttia soveltaen myönnetty YEL:n mukainen työkyvyttömyyseläke on päätynyt ennen vuotta 1973,

ei välittömästi eläkkeen päättyessä uudelleen alkaneesta YEL-toiminnasta tehdä alkamisilmoitusta, vaan aikanaan päättymisilmoituksen yhteydessä jakso kirjataan sekajaksona samalla tavoin, kuin edellä olevien ohjeitten mukaan vastaavassa tapauksessa TEL:n kohdalla menetellään.

TEL:n ja YEL:n osajakson alkamisesta ilmoitetaan ETK:lle työsuhdekortilla. TEL-työsuhteeseen liittyvän osajakson alkamisilmoitus tehdään silloin, kun työsuhteeseen liittyvä eläkejärjestelynumero muuttuu ja samalla tapahtuu muutoksia vastuueläkelaitoksissa. YEL-jaksoon liittyvän osajakson alkamisilmoitus tehdään silloin, kun yrittäjä vaihtaa eläkelaitosta. Osajakson alkamisilmoituksen tekee se eläkelaitos, jonka piiriin työntekijä tai yrittäjä kuuluu edellä tarkoitetun EJ-no:n muutoksen tai eläkelaitoksen vaihtumisen jälkeen. Jos eläkelaitos muuttuu, ennenkuin työsuhde on jatkunut TEL 1 §:n 1 momentissa tai yrittäjätoiminta YEL (MYEL) 1 §:n 3 momentissa tarkoitetun ajan, on jakso kirjattava työsuhteen tai yrittäjätoiminnan alusta uuden eläkelaitoksen osalle (ei siis kirjata osajaksona).

Ilmoitukseen merkitään seuraavat tiedot:

Ruutu 05: Ilmoituksen laatu ja päiväys

Ensimmäinen osaruutu:

Tähän merkitään ilmoitettavan jakson tunnus seuraavasti:

1 = TEL-työsuhde tai sen osajakso

6 ■ YEL-jakso tai sen osajakso

Toinen osaruutu:

Tähän merkitään alkamisen tunnuksiksi 1.

- etunimet ja
- edellinen sukunimi; siis nykyistä lähinnä edeltänyt sukunimi.

Etunimistä merkitään ruutuun enintään kolme ensimmäistä. Nimiä ei saa alleviivata eikä erottaa toisistaan välimerkeillä.

#### Ruutu 61: Alkaminen

Ensimmäinen osaruutu:

Tähän merkitään alkamistunnus seuraavasti:

- 1 = TEL-työsuhteen alkaminen silloin, kun kyseessä ei ole alkamistunnuksella 4 ilmoitettava tapaus.
- 2 = TEL-työsuhteeseen tai YEL-jaksoon liittyvän osajakson alkaminen. Jos kuitenkin on kyseessä työsuhteeseen tai yrittäjäjaksoon liittyvä ensimmäinen osajakso eli työsuhteen tai YEL-jakson aloittava osajakso, merkitään alkamistunnukseksi tapauksesta riippuen joko 1, 3, 4 tai 5.
- 3 = YEL-jakson alkaminen silloin, kun kyseessä ei ole alkamistunnuksella 4 tai 5 ilmoitettava tapaus.
- 4 = TEL-työsuhteen tai YEL-jakson alkaminen silloin, kun entinen työnteko jatkuu työkyvyttömyyseläkkeen aikana tai alkaa uudelleen välittömästi sen päätyttyä.
- 5 = YEL-jakson alkaminen silloin, kun yrittäjälle on myönnetty YEL 11 §:n 2 momentin mukainen vapaaehtoinen vakuutus.

Toinen osaruutu:

Osaruutuun merkitään yleensä TEL-työsuhteen tai YEL-jakson alkamispäivämäärä. Jos ensimmäiseen osaruutuun merkittävä alkamistunnus on 4, voidaan TEL-suhteen alkamispäiväksi merkitä myös eläkkeen päättymistä seuraavan kuukauden ensimmäinen päivä, vaikka työnteko olisi jatkunut jo eläkkeen aikanakin. Alkamispäivämäärä merkitään järjestyksessä päivä, kuukausi, vuosi. Vuodesta merkitään vain kaksi viimeistä numeroa.

Ruutu 62: Alkuperäinen EJ-no  
Elinkeinokoodi/työtulo

Jos kysymyksessä on TEL-ilmoitus, ruutu täytetään vain silloin, kun ruudun 61 ensimmäinen osaruutuun on alkamis-  
tunnukseksi merkittävä 2. Ruutuun merkitään tällöin se  
eläkejärjestelynumero, joka oli voimassa työsuhteen ensim-  
mäisen osajakson päättyessä.

Jos on kysymyksessä YEL:n mukainen ilmoitus ruutuun merki-

yrittäjä kuuluu. Jos on kysymyksessä osajaksoa koskeva ilmoitus, osaruutuun merkitään sen eläkelaitoksen numero, jonka piiriin yrittäjä kuuluu ilmoitettavan osajakson osalta.

#### Ruutu 95: Eläkelaitoksen merkintöjä

Tämä ruutu on eläkelaitoksen vapaasti käytettävissä. Eläkelaitos voi tähän ruutuun merkitä sanaväleiseen ja välimerkkeineen enintään 15 merkkiä pitkän tiedon. Tietoa ei rekisteröidä ETK:n työsuhderekisteriin, mutta se tulostetaan rekisteröintiluettelolle.

#### 2. T E L - t y ö s u h t e e n , Y E L - j a k s o n t a i n i i d e n o s a j a k s o n p ä ä t t y m i s i l m o i t u s

TEL-työsuhteen tai YEL-jakson päättyessä on yleensä tehtävä päättymisilmoitus. Jos työsuhteeseen tai yrittäjäjaksoon ei liity allamainittuja osajaksoja, niin päättymisilmoituksella ilmoitetaan vapaakirjatiedot TEL-työsuhteen tai yrittäjäjakson osalta.

TEL-työsuhteeseen liittyvän osajakson päättymisestä on ilmoitettava silloin, kun työsuhteeseen liittyvä EJ-no muuttuu ja samalla tapahtuu muutoksia vastuueläkelaitoksissa. YEL-jaksoon liittyvän osajakson päättymisilmoitus tehdään silloin, kun yrittäjä vaihtaa eläkelaitosta. Osajakson päättymisilmoituksessa kirjataan peruseläkkeen ansaittu eläke nollaksi lukuunottamatta viimeistä osajaksoa, johon ansaittu eläke kirjataan koko työsuhteen tai yrittäjäjakson ajalta. Peruseläkkeen rahastoitu eläke ja lisäeläketurvan ansaitut ja rahastoidut eläkkeet kirjataan kuhunkin osajaksoon ko. osajakson osalta. ETK:lle ilmoitettavien tietojen lisäksi on eläkelaitosten tällöin selvitettävä keskenään siirtymävaiheessa peruseläkkeen ansaittuun eläkkeeseen vaikuttavat tiedot.

Päättymisilmoitus tehdään myös alle 1 kuukautta (ennen 30.7.71 alle 4 kuukautta ja ennen 1.1.65 alle 6 kuukautta) kestäneen työsuhteen ja alle 4 kuukautta kestäneen yrittäjätoiminnan päättyessä, jos siitä on tehty ETK:lle alkamisilmoitus.

Työsuhteen päättymisilmoitus on tehtävä aina kun työsuhde TEL:n mukaan päättyy. Niinpä TEL-työsuhteen päättymisilmoitus on tehtävä silloinkin, kun henkilölle sen perusteella myönnetään TEL:n mukainen työkyvyttömyyseläke, riippumatta siitä jatkuuko vai ei työnteko eläkkeen aikana.

Yrittäjätoiminnan päättymisilmoitus on myös tehtävä aina, kun YEL:n mukainen toiminta päättyy. Näin ollen YEL-jaksosta on tehtävä päättymisilmoitus myös silloin, kun YEL:n mukaista toimintaa harjoittavalle yrittäjälle myönnetään YEL:n 5 §:n 3 momentissa tarkoitettu työkyvyttömyyseläke.

Jos kuitenkin työsuhteessa olevalle työntekijälle tai yrittäjätoimintaa harjoittavalle yrittäjälle on ennen vuotta 1973 myönnetty sellainen työkyvyttömyyseläke, jota määrättäessä on otettu kyseisen työsuhteen tai YEL-jakson perusteella huomioon myös työkyvyttömyyden alkamisen ja eläkeiän täyttämisen välinen aika, voidaan päättymisilmoitus tehdä työkyvyttömyyseläkkeen päättyessä tai jos entinen työsuhde tai yrittäjätoiminta jatkuu ennen vuotta 1973 päättyneen eläkkeen jälkeen, niin vasta työsuhteen tai yrittäjätoiminnan päättyessä. Vapaakirjatiedot ilmoitetaan ensinmainitussa tapauksessa työsuhteen tai yrittäjätoiminnan alkamisen ja työkyvyttömyyseläkkeen päättymisen väliseltä ajalta ja jälkimmäisessä tapauksessa työsuhteen tai yrittäjätoiminnan alkamisen ja päättymisen väliseltä ajalta.

Ilmoitukseen merkitään seuraavat tiedot:

Ruutu 05: Ilmoituksen laatu ja päiväys

Ensimmäinen osaruutu:

Tähän osaruutuun tehdään merkintä siitä, onko se aika, jota ilmoitus koskee, puhdasta työsuhdeaikaa, puhdasta yrittäjäaikaa vai aikaa, johon sisältyy myös työkyvyttömyysaikaa.

Jos on kysymyksessä osajakson päättymisilmoitus tai sellaisen työsuhteen tai YEL-jakson päättymisilmoitus, johon sisältyy osajaksoja (alkamistunnus ruudussa 61 on 2), on merkintä tehtävä osajaksoon sisältyvän ajan perusteella. Tämän jakson tunnus merkitään seuraavasti:

- 1 ▣ puhdasta työsuhdeaikaa
- 3 = sekajakso, jossa jaksoon sisältyy työsuhdeajan lisäksi myös työkyvyttömyyseläkeaikaa (tulee kysymykseen vain, jos eläke alkanut ennen vuotta 1973)
- 6 = puhdasta yrittäjäaikaa
- 8 ▣ sekajakso, jossa jaksoon sisältyy yrittäjäajan lisäksi myös työkyvyttömyyseläkeaikaa (tulee kysymykseen vain jos eläke alkanut ennen vuotta 1973)

Toinen osaruutu:

Tähän merkitään päättymisen tunnukseksi 4.

LA kun työsuhteeseen, yrittäjäjaksoon tai niiden osajaksoon liittyvästä rekisteröidystä lisäperhe-eläkevakuutuksesta ei muodostu eläkeoikeutta leskelle, vaikka vakuutettu työntekijä tai yrittäjä on miespuolinen.

60 kun ilmoitettavan TEL-työsuhteen vapaakirjatietoja laskettaessa on otettu huomioon vuoden 1972 jälkeistä rinnakkaista TEL 6 §:n 1 momentissa tarkoitettua eläkeaikaa.

Jos ruutuun tulee merkittäväksi useampi kuin yksi tunnus, on ne erotettava toisistaan kahdella pilkulla.

Esim: 91,,20.

#### Ruutu 71: Päättyminen

Ensimmäinen osaruutu:

Työsuhteen, YEL-jakson tai niiden osajakson päättymistunnuksiksi merkitään jokin seuraavista:

- 0 = työsuhde ei ole ollut TEL:n alainen tai yrittäjäjakso ei ole ollut YEL:n alainen (esim. työsuhde kestänyt alle 1 kuukautta tai yrittäjätoiminta kestänyt alle 4 kuukautta): tällöin jätetään TEL-ilmoituksessa ruudut 72, 73, 76, 81, 82, 83 ja 84 tyhjiksi ja YEL-ilmoituksessa vastaavasti ruudut 73, 76, 82, 83 ja ruudun 81 toinen ja kolmas osaruutu tyhjiksi,
- 1 = TEL:n alaisesta työsuhteesta eroaminen tai YEL:n alaisen yrittäjätoiminnan lopettaminen muulloin kuin eläkeellesiirtymisen yhteydessä tai paraneminen,
- 2 = osajakson päättyminen silloin, kun eläkejärjestely n:o muuttuu ja samalla tapahtuu muutoksia vastuueläkelaitoksissa tai kun yrittäjä vaihtaa eläkelaitosta,
- 3 = yrittäjä on vapautettu vakuuttamisvelvollisuudesta,
- 4 = työsuhde tai YEL-jakso on päättynyt työkyvyttömyyseläkkeelle siirtymisen johdosta,
- 5 = työsuhde tai YEL-jakso on päättynyt vanhuuseläkkeelle siirtymisen johdosta,
- 7 = TEL:n alainen työsuhde on siirtynyt VAL:n alaiseksi ja kertynyt TEL:n mukainen eläkevastuu on siirretty valtiokonttorille,
- 8 = työntekijä tai yrittäjä on kuollut,
- 9 = muu syy (esimerkiksi: TEL:n alainen työsuhde on siirtynyt muun eläkejärjestelmän alaiseksi, mutta kertynyt TEL:n mukainen eläkevastuu jää edelleen voimaan).



Päättymistunnuksen jälkeen merkitään tunnus

A kun kaikkia vielä perimiskelpoisia YEL:n alaisia vakuutusmaksuja ei ole saatu perittyä; tässä ns. avoimen vaapakirjan tapauksessa jätetään ruudut 73, 76, 82, 83 ja ruudun 81 toinen ja kolmas osaruutu tyhjiksi ja J kun työsuhteeseen jää voimaan ns. jatkovakuutus.

Toinen osaruutu:

Osaruutuun merkitään TEL-suhteen, YEL-jakson tai niiden osajakson päättymispäivämäärä järjestyksessä päivä, kuukausi, vuosi. Vuodesta merkitään vain kaksi viimeistä numeroa.

Jos ilmoitettavan TEL-suhteen tai YEL-jakson päättymistun-  
nus ensimmäisessä osaruudussa on 4, tähän merkitään viimeinen päivämäärä, jolta ennen työkyvyttömyyden alkamista maksettiin palkkaa.

Jos ilmoitus tehdään työkyvyttömyyseläkkeen päättymisen johdosta (tulee kysymykseen vain ennen vuotta 1973 alkaneitten eläkkeitten kohdalla) merkitään tähän eläkkeen päättymispäivämäärä. Jos työsuhteen päättymisilmoitus tehdään siitä syystä, että työsuhde on siirtynyt muun eläkejärjestelmän alaiseksi, on päättymispäiväksi merkittävä viimeinen päivämäärä, joka vielä on luettava TEL:n alaiseksi palvelusajaksi.

Jos karttunut TEL:n mukainen eläkevastuu on siirretty valtikonttorille (päättymistunnus on 7), merkitään päättymispäivämääräksi viimeinen päivämäärä, joka sisältyi vastuun siirtoon.

Ruutu 72: Eläkeikä

Ruutu täytetään vain, kun kysymyksessä on TEL:n mukainen ilmoitus.

Ruutuun merkitään eläkeikä siinä eläkejärjestelyssä, jonka numero on merkittävä ruudun 11 ensimmäiseen osaruutuun. Ruutu jätetään tyhjäksi jos työsuhteen päättymistunnus on 0.

Ruutu 73: Eläke kk:t

Ruutuun merkitään perusturvan eläkekuukaudet TEL 6 §:n tai YEL 6 §:n mukaan laskettuina koko TEL-työsuhteen tai YEL-jakson osalta. Jos ilmoitettava jakso on sekajakso, on eläkekuukausiin sisällytettävä myös työkyvyttömyyseläkeläoloaika.

Ruutuun merkitään 0, jos eläkkeeseen oikeuttavaa palvelusaikaa ei ole kertynyt.

Ruutu jätetään tyhjäksi, jos ruudun 71 päättymistunnus on 0 tai 2 tai päättymistunnuksen jälkeen on merkitty A.

Ruutu 76: Palkka/työtulo

Ruutuun merkitään eläkkeen perusteena oleva palkka tai työtulo kuukaudessa ruutuun 71 merkityn päättymisajankohdan TEA 9 §:ssä tarkoitettua palkkaindeksilukua vastavana pennin tarkkuudella. Markat ja pennit voidaan erottaa toisistaan pilkulla.

Ruutu jätetään tyhjäksi, jos ruudun 71 päättymistunnus on 0 tai 2 tai päättymistunnuksen jälkeen on merkitty A.

Ruutu 77: Ruutu täytetään vain silloin, kun kysymyksessä on sellaista työsuhdetta koskeva ilmoitus, jonka aikana työsuhteen eläkeikä on kohonnut.

Ruudussa on ilmoitettava ns. normeeratut vähimmäiseläkekuukaudet. Normeeratuilla vähimmäiseläkekuukausilla tarkoitetaan sitä aikaa kuukausina, joka saadaan kun TEL 5 a §:n mukaan eläkkeen vähimmäismäärän perusteeksi otettavaa palvelusaikaa muunnetaan niin, että se vastaa ruudussa 72 ilmoitettua eläkeikää. Muuntaminen tapahtuu vapaakirja-perusteiden 5 §:ssä olevan taulukon avulla siten, että alempaan eläkeikään perustuva osa eläkkeen vähimmäismäärän perusteena olevasta ajasta kerrotaan taulukossa kyseisen eläkeiän kohdalla olevalla kertoimella ja tulo jaetaan ruudussa 72 ilmoitetun eläkeiän kohdalla olevalla kertoimella ja näin saatu aika lisätään korkeampaan eläkeikään perustuvaan eläkkeen vähimmäismäärän perusteeksi otettavaan palvelusaikaan.

Normeeratut vähimmäiseläkekuukaudet ilmoitetaan, jos henkilö on syntynyt ennen 1.7.1935.

Ruutu jätetään tyhjäksi, jos ruudun 71 päättymistunnus on 0, 2 tai 7.

eläkkeeksi, jota myönnettäessä on otettu huomioon myös työkyvyttömyyden alkamisen tai työttömäksi joutumisen ja eläkeiän täyttämisen välinen aika tai sitä vastaava palkka. Jos mainittu aika tai palkka on otettu huomioon useamman kuin yhden työsuhteen tai yrittäjätoiminnan perusteella, on eläkejakson aikana kertyneet vapaakirjatiedot ilmoitettava jokaisen tällaisen työsuhteen tai yrittäjätoiminnan osalta erikseen.

Ennen vuotta 1973 alkaneen eläkkeen osalta tehdään TEL:n tai YEL:n mukainen ilmoitus kuitenkin tämän kohdan mukaisesti vain, jos eläkkeen perusteena ollut työsuhde tai yrittäjäjakso on päättynyt ennen eläkkeenalkamispäivää (työsuhteen tai yrittäjäjakson päättyminen on ilmoitettu kohdan 2 tai 3 mukaisesti). Muulloin tehdään päättymisilmoitus kohdan 2 mukaisesti.

Jos työttömyyseläke on päättynyt siitä syystä, että se on muutettu samansuuruiseksi työkyvyttömyyseläkkeeksi, ei työttömyyseläkkeen päättymisilmoitusta tehdä. Tällöin tehdään ilmoitus vasta työkyvyttömyyseläkkeen päättymisestä, jolloin kertyneiden vapaakirjojen määrät ilmoitetaan työttömyyseläkkeen alusta lähtien.

TEL:n ja YEL:n mukaisten vapaakirjatietojen ilmoittamisesta on velvollinen huolehtimaan se eläkelaitos, joka hoitaa sitä eläkejärjestelyä tai YEL-vakuutusta, jonka perusteella eläkkeeseen oikeuttavaksi ajaksi on luettu myös ns. tuleva aika. Jos tuleva aika perustuu kahteen tai useampaan vakuutukseen on eläkeajalta kertyneet vapaakirjatiedot ilmoitettava kunkin sellaisen vakuutuksen osalta erikseen. Näin ollen olisi toivottavaa, että tällaisissa tapauksissa eläkettä maksava eläkelaitos ilmoittaa eläkkeen alkamisesta ja päättymisestä niille laitoksille, joitten on ilmoitettava kyseisen eläkkeen ajalta kertyneistä vapaakirjatiedoista. LEL:iin perustuvien eläkeajastaisten vapaakirjatietojen ilmoittamisesta huolehtii maksava eläkelaitos.

Ilmoitukseen merkitään seuraavat tiedot:

Ruutu 05: Ilmoituksen laatu ja päiväys

Ensimmäinen osaruutu:

Tähän merkitään jakson tunnus seuraavasti:

2 = TEL:n tai LEL:n mukainen eläkejakso

7 = YEL:n mukainen eläkejakso

Toinen osaruutu:

Tähän merkitään tunnukseksi 5.

Kolmas osaruutu:

Tähän merkitään ilmoituksentekopäivämäärä järjestyksessä päivä, kuukausi, vuosi. Vuodesta merkitään vain kaksi viimeistä numeroa.

Ruutu 11: Ensimmäinen osaruutu

Eläkejärjestely n:o

Osaruutu täytetään vain silloin, kun kysymyksessä on TEL:n tai LEL:n mukainen ilmoitus.

TEL-ilmoituksessa osaruutuun merkitään sen eläkejärjestelyn numero, johon kuuluneen työsuhteen perusteella eläkkeeseen oikeuttavaksi ajaksi luettiin myös eläketapah-tuman ja eläkeiän välinen aika.

Eläkejärjestelynumero merkitään ETK:n yleiskirjeen n:o 6/68 liitteen liitteessä 2 olevan numerointiohjeen mukai-sena.

LEL-ilmoituksessa osaruutuun merkitään ilmoittavan eläke-laitoksen tunnusnumero.

Työeläkekassat merkitsevät kuitenkin kassatunnuksen li-säksi eläkediarion numeron.

Toinen osaruutu:

Osaruutu jätetään täyttämättä.

Ruutu 12: Työnantajan nimi

Ruutu täytetään vain silloin, kun kysymyksessä on TEL:n tai LEL:n mukainen ilmoitus.

TEL:n mukaisissa ilmoituksissa ruutuun merkitään työnanta-jan nimi kappaleessa 1 annettujen ohjeiden mukaisesti.

LEL:n mukaisessa ilmoituksessa ruutuun merkitään tunnus  
L E L .

Ruutu 51: Henkilötunnus, syntymäaika ja sukupuoli, syntymäkuunta

Ruutu täytetään kappaleessa 1 annettujen ohjeiden mukaan

Ruutu 52: Sukunimi, etunimet, edellinen sukunimi

Ruutu täytetään kappaleessa 1 annettujen ohjeiden mukaan

Ruutu 61: Alkaminen

Ensimmäinen osaruutu:

Tähän merkitään ilmoitettavan jakson tai osajakson alka-mistunnus seuraavasti:

simmäiseen osaruutuun.

LEL-ilmoituksessa eläkeiäksi merkitään 65.

Ruutu 73: Eläke kk:t

Ruutuun merkitään eläkeaikana kertyneet eläkekuukaudet. Kun kysymyksessä on TEL- tai YEL-ilmoitus, merkintä tapahtuu kohdassa 2 annettujen ohjeiden mukaisesti. Kun kysymyksessä on LEL-ilmoitus, ruutuun merkitään eläkekuukaudet siten laskettuna kuin TEL:n perusturvan mukainen eläkkeeseen oikeuttava aika.

Ruutu 76: Palkka/työtulo

TEL- ja YEL-ilmoituksissa ruutuun merkitään eläkkeen perusteena ollut palkka tai työtulo siinä työsuhteessa tai YEL-jaksossa, jonka perusteella eläkkeessä on otettu huomioon myös työkyvyttömyyden alkamisen tai työttömäksi joutumisen ja eläkeiän täyttämisen välinen aika.

LEL-ilmoituksissa ruutuun merkitään LEL 7 §:n mukainen keskimääräinen palkka kuukautta kohden laskettuna.

Palkka on ilmoitettava eläkkeen päättymisvuoden indeksilukua vastaavana pennin tarkkuudella, markat ja pennit voidaan erottaa toisistaan pilkulla.

Ruutu 77: Ruutu täytetään kohdassa 2 annettujen ohjeiden mukaisesti silloin, kun kysymyksessä on sellaisen TEL-eläkkeen päättymistä koskeva ilmoitus, jonka aikana ruutuun 11 merkityn eläkejärjestelyn eläkeikä on kohonnut.

Ruutu 81: A-etu

Ensimmäinen osaruutu:

Eläkelaitos

TEL- ja YEL-ilmoituksissa ruutu täytetään kohdassa 2 annettujen ohjeiden mukaan.

LEL-ilmoituksissa ruutuun merkitään eläkeajalta muodostuneesta vanhuuseläkkeestä vastaavan työeläkekassan numero.

yhdellä ilmoituksella käyttäen peruutus- uudelleenkirjausilmoitusta. Tällä ilmoituksella häviävät rekisteristä kaikki jaksoa tai osajaksoa koskevat entiset tiedot ja rekisteriin kirjataan ilmoituksessa olevat uudet tiedot.

Peruutus- uudelleenkirjausilmoituksella ei kuitenkaan voida korjata ruudun 61 ensimmäisessä osaruudussa ilmoitettua alkamispäivää eikä ruudun 81 ensimmäisessä osaruudussa ilmoitettua yrittäjäläkelaitosta, vaan niiden korjaamiseksi on tehtävä kaksi ilmoitusta, joista ensimmäisellä peruutetaan kohdan 7.4 mukaisesti koko jakso tai osajakso ja toisella ilmoituksella kirjataan halutut tiedot takaisin.

Jos työsuhde tai yrittäjäjakso sisältää osajaksoja, voi ruudussa 61 ilmoitettua alkamispäivää korjata vain ensimmäisen osajakson eläkelaitos. Muiden eläkelaitosten ei tällöin tarvitse ilmoittaa alkamispäivän muutoksesta.

Ruudussa 62 ilmoitettua alkuperäistä EJ-no:a ei voida korjata. Jos nimittäin työsuhteen ensimmäisen osajakson EJ-no:a on korjattava tekee sen ensimmäisen osajakson eläkelaitos, eikä muiden eläkelaitosten tarvitse tehdä tällöin mitään ilmoitusta.

Jatkuvaan jaksoon liittyvä korjaus (samanaikainen kirjauksen peruutus ja alkamiskirjaus)

Peruutus- alkamiskirjausilmoituksella voidaan korjata jatkuvan työsuhteen, YEL-jakson tai niiden jatkuvan osajakson tietoja. Ilmoitus tehdään kappaleessa 1 olevien ohjeitten mukaisesti. Ruutuun, jossa ilmoitettua tietoa korjataan, on merkittävä tiedon korjattu muoto. Jos kuitenkin korjaus kohdistuu ruudussa 11 tai ruudun 61 toisessa osaruudussa ilmoitettuun tietoon, on tiedon vanha muoto merkittävä ruudun varjostamattomaan osaan sulkuihin ja tiedon korjattu muoto ruudun varjostettuun osaan alleviivattuna. Ruudussa 05 toiseen osaruutuun merkitään kuitenkin tässä ilmoituksessa tunnus J.

Päättyneeseen jaksoon liittyvä korjaus (samanaikainen kirjauksen peruutus ja sekä alkamis- että päättymiskirjaus)

Jos halutaan korjata päättyneen TEL-työsuhteen tai YEL-jakson, päättyneen osajakson tai puhtaan eläkejakson tietoja, voidaan tämä tehdä peruutus- alkamis- päättymiskirjausilmoituksella.

Tämä osaruutu täytetään vain silloin, kun kysymyksessä on TEL:n tai YEL:n mukainen ilmoitus, jossa ruudun 61 ensimmäiseen osaruutuun tulee merkittäväksi alkamistunnukseksi 2.

Osaruutuun merkitään se päivämäärä, jolloin peruutuksen kohteena oleva osajakso alkoi eli päivämäärä, josta alkaen osajakson kirjauksen aiheuttanut vastuueläkelaitosten muutos tuli voimaan.

Ruutu 51: Henkilötunnus, syntymäaika ja sukupuoli, synt.kunta  
Ruutu täytetään kappaleessa 1 annettujen ohjeiden mukaan.

Ruutu 52: Sukunimi, etunimet, edellinen sukunimi

Ruutu täytetään kappaleessa 1 annettujen ohjeiden mukaan

Ruutu 61: Alkaminen

Ensimmäinen osaruutu:

Tähän merkitään sen jakson tai osajakson alkamistunnus, jota peruutus koskee, kappaleessa 1 ja 4 olevien ohjeiden mukaan.